

Verwendung von Zoom im Rahmen eines WSW-Web-Seminars

1. Dem WSW-Web-Seminar beitreten

Sie können dem WSW-Web-Seminar über den Zoom-Client (siehe **A.**) oder Ihren Internet-Browser (siehe **B.**) beitreten. Variante **B.** ist erforderlich, wenn Sie auf Ihrem PC keine Programme downloaden können (weil diese Funktion evtl. bei Ihnen gesperrt ist) oder wollen.

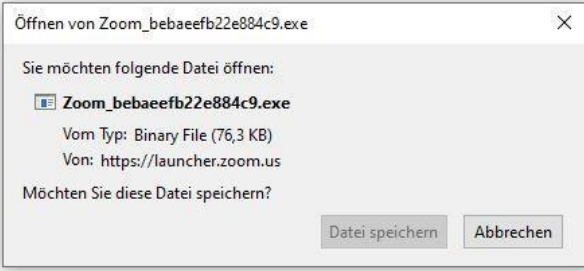
A. Download und Ausführung des Zoom-Clients

Sie erhalten von dem Absender „WSW-Campus <no-reply@zoom.us>“ nach Ihrer Registrierung eine automatisierte E-Mail mit einem Teilnahmelink oder mit „[Zum Teilnehmen hier klicken](#)“ (= Teilnahmelink). Sollten Sie diese E-Mail nicht direkt in Ihr Postfach erhalten, schauen Sie bitte in Ihrem Spam-Ordner nach.

Bitte klicken Sie rechtzeitig vor Seminarbeginn auf diesen Teilnahmelink. Sie können den Link sofort und so oft Sie möchten anklicken, um den Beitritt vorab zu testen. Es öffnet sich daraufhin in Ihrem Browser eine zoom.us Website.

Standardmäßig startet der Download des Zoom-Clients automatisch. Andernfalls können Sie ihn über den in der Abbildung rot markierten Link manuell starten.

Klicken Sie bitte auf OK, wenn Sie den Systemdialog sehen.



Falls keine Aufforderung vom Browser erfolgt, [Zoom herunterladen und ausführen](#)

Copyright ©2020 Zoom Video Communications, Inc. Alle Rechte vorbehalten.
Datenschutz & rechtliche Bestimmungen

Es wird empfohlen, das Speichern der Datei zu erlauben. Führen Sie bitte die heruntergeladene Datei aus.

Um dann zu dem WSW-Web-Seminar weitergeleitet zu werden, müssen Sie den Nutzungsbedingungen und Datenschutzrichtlinien zustimmen. Ggf. klicken Sie danach auf „Zoom Meetings öffnen“.

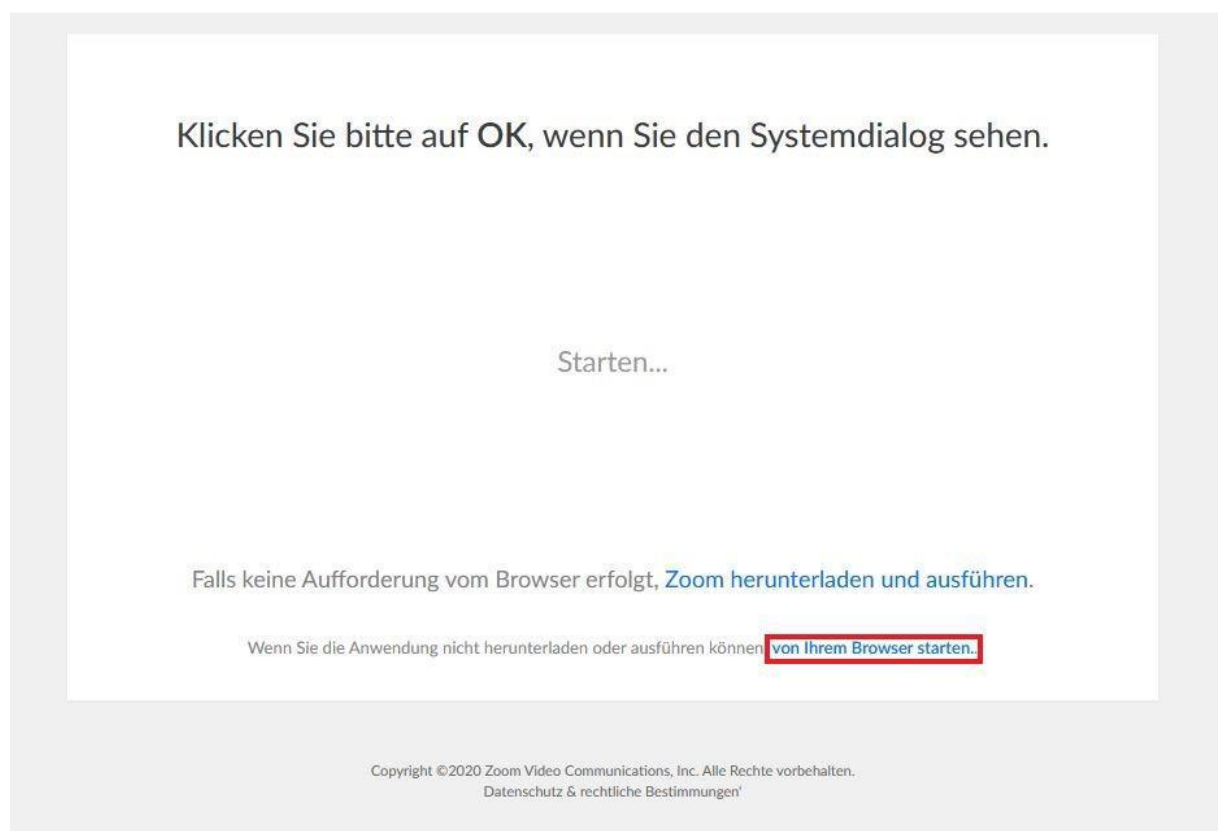
Geben Sie bitte Ihre E-Mail-Adresse und Ihren Namen ein (falls die Felder nicht vorausgefüllt sind). Damit ist für den Referenten ersichtlich, wer an dem WSW-Web-Seminar teilnimmt. Diese Daten werden danach für die Rechnungsstellung verwendet. Bitte geben Sie deshalb keine Fantasienamen ein.

Dann klicken Sie auf den Button „Dem Webinar beitreten“.

Wenn Sie den Link vorab ausprobieren, erscheint in Zoom ein Fenster mit der Information: „Das Webinar ist für den ... geplant“ oder kurz vor dem WSW-Web-Seminarbeginn: „Bitte warten Sie, bis der Host dieses Webinar beginnt“.

B. Alternative Verbindung über einen Internet-Browser

Falls Ihnen der Download oder die Ausführung des Zoom-Clients nicht möglich ist, oder Sie das nicht wünschen, dann können Sie sich alternativ über Ihren Internet-Browser mit dem WSW-Web-Seminar verbinden.



Der in der Abbildung rot markierte Link wird ggf. erst sichtbar, nach dem Klick auf „Zoom herunterladen und ausführen“ (siehe Abbildung unter A.).

Um dann zu dem WSW-Web-Seminar weitergeleitet zu werden, müssen Sie in Ihrem Internet-Browser den Nutzungsbedingungen und Datenschutzrichtlinien zustimmen. Ggf. klicken Sie danach auf „Zoom Meetings öffnen“.

Geben Sie bitte Ihre E-Mail-Adresse und Ihren Namen ein (falls die Felder nicht vorausgefüllt sind). Damit ist für den Referenten ersichtlich, wer an dem WSW-Web-Seminar teilnimmt. Diese Daten werden danach für die Rechnungsstellung verwendet. Bitte geben Sie deshalb keine Fantasienamen ein.

Dann klicken Sie auf den Button „Dem Webinar beitreten“.

Wenn Sie den Link vorab ausprobieren, erscheint in Zoom ein Fenster mit der Information: „Das Webinar ist für den ... geplant“ oder kurz vor dem WSW-Web-Seminarbeginn: „Bitte warten Sie, bis der Host dieses Webinar beginnt“.

Inwieweit Ihr Browser die Features von Zoom unterstützt, hängt vom Alter und Typ ab. Erfahrungsgemäß unterstützen die aktuellen Versionen Zoom am besten.

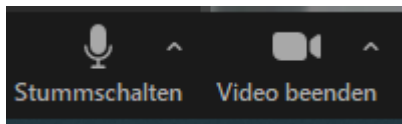
2. Teilnahme per Computer-Audio oder per Telefon

Sie können zwischen Computer-Audio oder Audio-Teilnahme per Telefon wählen.

A. Teilnahme per Computer-Audio

Bei dieser Variante werden die Lautsprecher (PC, Notebook, Pad, Smartphone, ...) oder der angeschlossene Kopfhörer (Headset) zur Audiowiedergabe (Ton) genutzt. Wenn möglich, wird diese Art der Tonübertragung empfohlen.

Falls Sie den Referenten nicht hören können, dann überprüfen Sie bitte zunächst die Lautstärkeeinstellung Ihres Computers und ob Sie eventuell andere Lautsprecher oder Kopfhörer angeschlossen haben.



In Zoom können Sie die Einstellungen des Mikrofons, der Lautsprecher und der Kamera über die Schaltfläche „^“ (neben den Icons) überprüfen.

B. Teilnahme per Telefon

Wenn Sie die Stimme des Referenten über Ihr Telefon hören möchten (nur erforderlich, wenn kein Lautsprecher oder Kopfhörer vorhanden ist), dann wählen Sie eine der folgenden Rufnummern (ab 09/2021 gültig):

069 5050 0951 oder 069 5050 0952 oder 069 3807 9883 oder 069 3807 9884

Bitte folgen Sie den Anweisungen der elektronischen Stimme von Zoom über das Telefon und halten die Sitzungs-ID (= Webinar-ID = Meeting-ID) und eventuell das Sitzungs-Passwort (= Kenncode = Meeting-Kenncode) zur Eingabe bereit. Alle dafür notwendigen Daten haben Sie mit der zugesandten automatisierten E-Mail mit dem Teilnahme-Link erhalten (Absender: WSW-Campus <no-reply@zoom.us>). Nach erfolgreichem Beitritt hören Sie während des WSW-Web-

Seminars die Stimme des Referenten per Telefon. Bei der Teilnahme per Telefon entstehen entsprechende Festnetzgebühren.

Wenn Sie an einem Zoom-**Meeting** per Telefon teilnehmen, können Sie mit der Tastenkombination „*6“ (Sternchen 6) die Stummschaltung selbst deaktivieren, so dass Sie alle Meeting-Teilnehmer über Ihr Telefon hören können. Alternativ kann auch der Host/Referent die Stummschaltung der Teilnehmer aktivieren oder deaktivieren.

Sie können die Telefonnummern sofort und so oft Sie möchten wählen, um den Beitritt zu testen. Wenn Sie den Beitritt per Telefon vorab testen, fordert Sie eine elektronische Stimme von Zoom auf, die Sitzungs-ID und ein Raute-Zeichen # einzugeben. Danach hören Sie „Die Sitzung hat noch nicht angefangen ...“.

Wir hoffen, dass wir denjenigen, die Zoom zum ersten Mal nutzen und noch keine Erfahrung damit haben, mit dieser Anleitung helfen konnten. Bei Fragen oder Anregungen können Sie sich gerne unter 0781 970 261 262 oder webseminar@wsw-campus.de bei uns melden.

Wir freuen uns auf Ihre Teilnahme!

Ihr

WSW-Campus-Team